



第 31 回

地球環境問題と人類の存続に関するアンケート

データブック

2022 年 9 月

公益財団法人 旭硝子財団

# V. データ集

## 国別回収結果

地域	国名	集計
アフリカ	ALGERIA	1
	BENIN	1
	BURKINA FASO	2
	BURUNDI	1
	CAMEROON	4
	CAPE VERDE	1
	COTE D'IVOIRE	4
	DEMOCRATIC REPUBLIC OF THE CONGO	1
	EGYPT	3
	ETHIOPIA	3
	GHANA	3
	GUINEA-BISSAU	1
	KENYA	4
	LIBERIA	1
	MADAGASCAR	8
	MALAWI	1
	MAURITANIA	1
	MAURITIUS	1
	MOROCCO	3
	NAMIBIA	1
	NIGER	2
	NIGERIA	8
	REPUBLIC OF THE CONGO	2
	RWANDA	1
	SENEGAL	3
	SIERRA LEONE	1
	SOUTH AFRICA	12
	TANZANIA	2
	TUNISIA	1
	UGANDA	3
アフリカ 集計		80
アジア	BANGLADESH	8
	CAMBODIA	2
	CHINA	437
	HONG KONG	8
	INDIA	44
	INDONESIA	6
	JAPAN	493
	KOREA	44
	LAOS	1
	MALAYSIA	15
	MONGOLIA	2
	MYANMAR	1
	NEPAL	6
	PAKISTAN	6
	PHILIPPINES	11
	SINGAPORE	4
	SRI LANKA	2
	TAIWAM	107
	TAIWAN	1
	THAILAND	10
VIETNAM	4	
アジア 集計		1212

地域	国名	集計	
メキシコ・ 中米・カリブ 諸国	COSTA RICA	12	
	CUBA	1	
	DOMINICAN REPUBLIC	1	
	EL SALVADOR	4	
	GUATEMALA	8	
	HONDURAS	5	
	MEXICO	11	
	PANAMA	3	
	PUERTO RICO	1	
	TRINIDAD AND TOBAGO	1	
	中米・カリブ諸国 集計		47
	南米	ARGENTINA	10
		BOLIVIA	6
		BRAZIL	23
CHILE		5	
COLOMBIA		11	
ECUADOR		5	
GUYANA		1	
PARAGUAY		2	
PERU		8	
VENEZUELA		5	
南米 集計		76	
東欧・旧ソ連	ALBANIA	3	
	BELARUS	1	
	BULGARIA	4	
	CZECH	1	
	GEORGIA	1	
	HUNGARY	2	
	KAZAKHSTAN	2	
	KYRGYZ	1	
	MOLDOVA	1	
	NORTH MACEDONIA	1	
	POLAND	3	
	ROMANIA	1	
	RUSSIA	6	
	SERBIA	1	
SLOVAKIA	1		
SLOVENIA	1		
UKRAINE	2		
東欧・旧ソ連 集計		32	

地域	国名	集計
西欧	AUSTRIA	5
	BELGIUM	6
	DENMARK	2
	FINLAND	1
	FRANCE	14
	GERMANY	25
	GREECE	4
	IRELAND	2
	ITALY	16
	LUXEMBOURG	1
	MONACO	1
	NORWAY	3
	PORTUGAL	11
	SPAIN	20
	SWEDEN	4
	SWITZERLAND	21
	THE NETHERLANDS	8
	UK	48
	西欧 集計	
中東	CYPRUS	1
	IRAN	5
	IRAQ	3
	ISRAEL	4
	JORDAN	9
	LEBANON	2
	PALESTINE	2
	SAUDI ARABIA	3
	SYRIA	1
	TAIWAM	1
	TURKEY	1
UNITED ARAB EMIRATES	1	
YEMEN	2	
中東 集計		35
北米	CANADA	36
	USA	120
北米 集計		156
オセアニア	AUSTRALIA	35
	FIJI	1
	NEW CALEDONIA	3
	NEW ZEALAND	4
	PALAU	1
	VANUATU	2
オセアニア 集計		46

# 問1 人類存続の危機に関する認識—環境危機時計<sup>®</sup>

別紙の表1は“地球環境の変化を示す項目”です。地球全体の問題を念頭に置きながら、あなたがお住まいの国または地域における環境問題を考える上で重要な項目を3つ選んで1位～3位の順位付けをし、それぞれ時計の針に例えて0:10～12:00の範囲で〇〇時〇〇分と答えてください。時刻は便宜上、10分単位でご記入下さい。

単位: %

1位項目	全世界	アジア(全)							オセアニア			北米			メキシコ・中米・カリブ諸国	南米	西欧			アフリカ	中東	東欧・旧ソ連
		日本	インド	中国	台湾	韓国	アジア(日、印、中、台、韓以外)	オーストラリア	オセアニア(豪以外)	カナダ	米国	英国	西欧(英以外)									
回収数	[1876]	[1213]	[493]	[44]	[437]	[109]	[44]	[86]	[46]	[35]	[11]	[156]	[36]	[120]	[47]	[76]	[192]	[48]	[144]	[80]	[34]	[32]
有効回答者数	[1873]	[1211]	[492]	[43]	[437]	[109]	[44]	[86]	[46]	[35]	[11]	[155]	[35]	[120]	[47]	[76]	[192]	[48]	[144]	[80]	[34]	[32]
1. 気候変動	50	52	63	41	34	61	80	53	74	74	73	65	64	65	28	28	44	35	47	51	44	22
2. 生物圏保全性(生物多様性)	9	6	4	11	6	0	9	17	9	3	27	10	6	12	15	24	24	23	25	11	12	3
3. 陸域系の変化(土地利用)	4	3	1	9	3	1	0	10	2	3	0	1	3	1	13	18	4	2	4	10	0	25
4. 生物化学フロー(環境汚染)	6	8	3	0	12	22	0	3	2	3	0	3	3	3	6	0	2	4	1	1	3	3
5. 水資源	6	6	2	5	11	6	2	2	0	0	0	3	0	3	13	0	2	2	2	8	35	13
6. 人口	6	7	5	18	10	2	0	2	4	6	0	4	3	4	6	5	5	8	4	4	3	6
7. 食糧	4	6	5	0	12	1	0	1	0	0	0	1	3	0	2	1	0	0	0	0	3	0
8. ライフスタイル(消費性向)	4	3	2	5	3	2	5	3	0	0	0	4	6	3	6	7	10	13	10	1	0	3
9. 社会、経済と環境、政策、施策	11	11	14	9	10	5	5	6	9	11	0	10	11	9	11	17	8	13	7	14	0	25
無回答	0	0	0	2	0	0	0	0	0	0	0	1	3	0	0	0	0	0	0	0	0	0
1位時間	10:06	10:00	10:03	9:33	10:12	9:33	9:52	9:30	10:38	11:03	9:18	10:35	10:14	10:41	10:07	10:09	10:29	10:50	10:22	9:33	10:10	9:45

単位: %

2位項目	全世界	アジア(全)							オセアニア			北米			メキシコ・中米・カリブ諸国	南米	西欧			アフリカ	中東	東欧・旧ソ連
		日本	インド	中国	台湾	韓国	アジア(日、印、中、台、韓以外)	オーストラリア	オセアニア(豪以外)	カナダ	米国	英国	西欧(英以外)									
回収数	[1876]	[1213]	[493]	[44]	[437]	[109]	[44]	[86]	[46]	[35]	[11]	[156]	[36]	[120]	[47]	[76]	[192]	[48]	[144]	[80]	[34]	[32]
有効回答者数	[1871]	[1209]	[490]	[43]	[437]	[109]	[44]	[86]	[46]	[35]	[11]	[155]	[35]	[120]	[47]	[76]	[192]	[48]	[144]	[80]	[34]	[32]
1. 気候変動	14	13	12	11	14	13	0	15	15	14	18	18	14	19	19	13	18	21	17	11	24	13
2. 生物圏保全性(生物多様性)	21	16	19	11	10	14	45	22	46	51	27	33	42	30	28	17	37	42	35	23	6	28
3. 陸域系の変化(土地利用)	9	7	5	14	5	10	2	20	4	6	0	8	6	9	17	26	10	8	11	15	15	13
4. 生物化学フロー(環境汚染)	9	12	10	5	14	27	9	5	2	3	0	3	3	3	0	4	3	6	2	8	6	6
5. 水資源	13	14	8	25	23	15	2	12	9	3	27	8	0	11	11	11	9	4	11	20	26	6
6. 人口	7	7	4	11	12	2	9	8	11	11	9	8	11	8	4	3	4	4	4	10	3	0
7. 食糧	7	9	14	2	6	4	9	5	2	0	9	2	0	3	4	3	1	2	0	8	6	3
8. ライフスタイル(消費性向)	9	9	12	11	6	6	11	5	4	6	0	12	19	9	9	5	10	8	11	3	6	22
9. 社会、経済と環境、政策、施策	11	12	16	7	9	10	11	9	7	6	9	8	3	9	9	18	7	4	8	4	9	9
無回答	0	0	1	2	0	0	0	0	0	0	0	1	3	0	0	0	0	0	0	0	0	0
2位時間	9:18	9:06	9:17	8:56	9:06	8:28	9:06	8:55	9:48	10:10	8:37	10:09	9:57	10:13	9:08	9:36	9:58	10:21	9:51	8:38	9:10	9:45

単位: %

3位項目	全世界	アジア(全)							オセアニア			北米			メキシコ・中米・カリブ諸国	南米	西欧			アフリカ	中東	東欧・旧ソ連
		日本	インド	中国	台湾	韓国	アジア(日、印、中、台、韓以外)	オーストラリア	オセアニア(豪以外)	カナダ	米国	英国	西欧(英以外)									
回収数	[1876]	[1213]	[493]	[44]	[437]	[109]	[44]	[86]	[46]	[35]	[11]	[156]	[36]	[120]	[47]	[76]	[192]	[48]	[144]	[80]	[34]	[32]
有効回答者数	[1864]	[1202]	[489]	[43]	[431]	[109]	[44]	[86]	[46]	[35]	[11]	[155]	[35]	[120]	[47]	[76]	[192]	[42]	[144]	[80]	[34]	[32]
1. 気候変動	12	11	9	11	12	17	0	13	4	3	9	6	8	6	26	24	15	13	15	13	6	16
2. 生物圏保全性(生物多様性)	11	10	12	11	8	6	7	14	17	17	18	17	17	18	9	14	9	13	8	6	15	9
3. 陸域系の変化(土地利用)	8	6	6	0	5	6	5	14	15	17	9	12	11	12	9	11	13	10	14	14	9	6
4. 生物化学フロー(環境汚染)	9	11	10	16	10	18	16	2	11	9	18	4	6	3	4	5	10	8	10	9	6	6
5. 水資源	12	12	8	7	17	17	7	16	13	14	9	13	11	13	6	9	9	2	11	15	15	28
6. 人口	8	8	6	11	11	6	7	7	11	11	9	8	6	9	0	8	8	13	7	8	9	3
7. 食糧	9	11	14	2	11	4	14	3	0	0	0	3	0	3	13	1	1	0	1	11	15	0
8. ライフスタイル(消費性向)	13	12	15	7	10	6	20	10	13	14	9	19	19	19	23	12	17	19	16	5	12	6
9. 社会、経済と環境、政策、施策	18	19	19	32	15	20	25	20	15	14	18	17	19	17	11	16	18	23	17	20	15	25
無回答	1	1	1	2	1	0	0	0	0	0	0	1	3	0	0	0	0	0	0	0	0	0
3位時間	8:40	8:17	8:28	7:27	8:21	6:42	9:38	8:51	9:26	9:40	8:50	10:05	9:44	10:12	8:26	9:19	9:25	10:07	9:06	7:51	10:20	10:15

## 問2 環境問題への取組みの改善の兆しに関する認識

環境問題への取組みに改善の兆しは見られますか。パリ協定、SDG sが採択された2015年以前と比較して以下の3つの観点からお答えください。

### 問2-1 脱炭素社会への転換は進んでいると思いますか。

(以下、百分率は有効回答ベースで表示)

#### 1. 一般の人々の意識

	全世界	アジア(全)							オセアニア			北米			メキシコ・中米・カリブ諸国	南米	西欧		アフリカ	中東	東欧・旧ソ連	
		日本	インド	中国	台湾	韓国	アジア(日、印、中、台、韓以外)	オーストラリア	オセアニア(豪以外)	カナダ	米国	英国	西欧(英以外)									
有効回答者数	[1876]	[1213]	[493]	[44]	[437]	[109]	[44]	[86]	[46]	[35]	[11]	[156]	[36]	[120]	[47]	[76]	[192]	[48]	[144]	[80]	[34]	[32]
1. 確実に進んでいる	23	20	13	25	32	6	11	20	48	54	27	32	33	32	15	14	35	48	31	18	29	28
2. どちらかといえば進んでいる	51	51	50	50	53	49	43	56	41	40	45	60	56	61	45	53	55	46	58	43	47	53
3. どちらともいえない	11	14	19	11	9	19	18	2	2	0	9	1	0	2	9	7	2	0	2	11	3	16
4. どちらかといえば進んでいない	13	13	15	14	6	25	18	22	7	6	9	7	11	6	32	22	8	6	9	25	18	3
5. 全く進んでいない	2	2	3	0	0	1	9	0	2	0	9	0	0	0	0	4	1	0	1	4	3	0
平均	0.8	0.7	0.5	0.9	1.1	0.3	0.3	0.7	1.3	1.4	0.7	1.2	1.1	1.2	0.4	0.5	1.2	1.4	1.1	0.5	0.8	1.1
標準偏差	0.992	0.984	1.003	0.955	0.815	0.956	1.173	1.022	0.953	0.778	1.272	0.769	0.887	0.733	1.098	1.113	0.852	0.785	0.865	1.157	1.141	0.759

#### 2. 政策、法制度

	全世界	アジア(全)							オセアニア			北米			メキシコ・中米・カリブ諸国	南米	西欧		アフリカ	中東	東欧・旧ソ連	
		日本	インド	中国	台湾	韓国	アジア(日、印、中、台、韓以外)	オーストラリア	オセアニア(豪以外)	カナダ	米国	英国	西欧(英以外)									
有効回答者数	[1875]	[1212]	[493]	[44]	[437]	[108]	[44]	[86]	[46]	[35]	[11]	[156]	[36]	[120]	[47]	[76]	[192]	[48]	[144]	[80]	[34]	[32]
1. 確実に進んでいる	15	19	6	18	41	6	0	12	2	3	0	1	0	2	0	3	8	4	10	16	15	6
2. どちらかといえば進んでいる	47	46	47	48	41	60	45	51	61	60	64	52	56	51	43	38	51	58	49	40	41	34
3. どちらともいえない	14	17	22	7	15	15	20	14	4	6	0	9	0	12	6	9	6	4	7	15	15	16
4. どちらかといえば進んでいない	20	14	20	25	3	16	30	22	26	26	27	34	42	32	38	41	29	29	29	24	21	38
5. 全く進んでいない	4	3	5	2	1	3	5	1	7	6	9	4	3	4	13	9	5	4	6	5	9	6
平均	0.5	0.6	0.3	0.5	1.2	0.5	0.1	0.5	0.3	0.3	0.2	0.1	0.1	0.1	-0.2	-0.2	0.3	0.3	0.3	0.4	0.3	0.0
標準偏差	1.093	1.038	1.022	1.130	0.840	0.932	0.974	1.003	1.084	1.073	1.168	1.027	1.052	1.023	1.141	1.120	1.128	1.071	1.149	1.164	1.224	1.121

#### 3. 社会基盤(資金、人材、技術、設備)

	全世界	アジア(全)							オセアニア			北米			メキシコ・中米・カリブ諸国	南米	西欧		アフリカ	中東	東欧・旧ソ連	
		日本	インド	中国	台湾	韓国	アジア(日、印、中、台、韓以外)	オーストラリア	オセアニア(豪以外)	カナダ	米国	英国	西欧(英以外)									
有効回答者数	[1876]	[1213]	[493]	[44]	[437]	[109]	[44]	[86]	[46]	[35]	[11]	[156]	[36]	[120]	[47]	[76]	[192]	[48]	[144]	[80]	[34]	[32]
1. 確実に進んでいる	12	14	5	11	29	2	0	9	13	14	9	6	3	8	2	7	8	2	10	6	18	3
2. どちらかといえば進んでいる	47	46	43	43	50	51	32	48	52	54	45	62	67	61	40	37	47	50	46	45	38	34
3. どちらともいえない	18	20	25	20	16	19	32	8	9	9	9	6	0	8	26	16	17	21	15	16	15	25
4. どちらかといえば進んでいない	20	17	24	20	3	26	30	31	17	17	18	22	25	21	26	36	26	23	26	26	24	31
5. 全く進んでいない	3	3	3	5	2	2	7	3	9	6	18	3	6	3	6	5	3	4	3	6	6	6
平均	0.4	0.5	0.2	0.4	1.0	0.3	-0.1	0.3	0.4	0.5	0.1	0.5	0.4	0.5	0.1	0.0	0.3	0.2	0.3	0.2	0.4	0.0
標準偏差	1.043	1.020	0.986	1.080	0.851	0.927	0.945	1.113	1.186	1.120	1.375	1.006	1.073	0.987	1.009	1.101	1.036	0.973	1.058	1.092	1.206	1.031

### 問2-2 改善の兆しが見られることを、表1の "地球環境の変化を示す項目" から1つ選んでお答えください。

(以下、百分率は有効回答ベースで表示)

	全世界	アジア(全)							オセアニア			北米			メキシコ・中米・カリブ諸国	南米	西欧		アフリカ	中東	東欧・旧ソ連	
		日本	インド	中国	台湾	韓国	アジア(日、印、中、台、韓以外)	オーストラリア	オセアニア(豪以外)	カナダ	米国	英国	西欧(英以外)									
有効回答者数	[1859]	[1198]	[486]	[43]	[437]	[102]	[44]	[86]	[45]	[34]	[11]	[156]	[36]	[120]	[47]	[76]	[192]	[48]	[144]	[79]	[34]	[32]
1. 気候変動	30	23	28	21	15	9	25	45	53	59	36	51	56	49	36	32	49	48	49	34	38	28
2. 生物圏保全性(生物多様性)	7	7	3	12	10	3	5	13	7	3	18	6	6	6	4	13	9	2	12	11	9	6
3. 陸域系の変化(土地利用)	3	3	1	2	5	8	0	2	0	0	0	1	0	2	6	4	2	4	1	3	0	3
4. 生物化学フロー(環境汚染)	7	9	9	7	11	12	5	1	2	3	0	2	6	1	4	4	2	0	3	1	0	9
5. 水資源	4	4	1	5	8	9	2	2	2	3	0	3	0	3	2	4	1	0	1	5	9	3
6. 人口	3	3	2	16	4	4	2	2	2	3	0	4	0	5	0	0	3	4	2	3	3	6
7. 食糧	2	2	1	5	3	2	2	2	2	3	0	1	3	1	0	1	2	2	2	1	3	3
8. ライフスタイル	14	18	26	5	15	11	25	5	2	0	9	6	0	8	11	9	8	10	8	5	6	19
9. 社会、経済と環境、政策、施策	15	17	13	12	20	33	18	12	18	21	9	10	11	10	13	9	11	17	10	9	12	3
全く改善の兆しはない	15	13	16	16	9	10	16	15	11	6	27	16	19	15	23	24	13	13	13	28	21	19

# 1. 一般の人々の意識

## 【気候変動】

単位: %

	全世界	アジア(全)							オセアニア			北米			メキシコ・中米・カリブ諸国	南米	西欧			アフリカ	中東	東欧・旧ソ連
		日本	インド	中国	台湾	韓国	アジア(日、印、中、台、韓以外)	オーストラリア	オセアニア(豪以外)	カナダ	米国	英国	西欧(英以外)									
有効回答者数	[557]	[270]	[138]	[9]	[64]	[9]	[11]	[39]	[24]	[20]	[4]	[79]	[20]	[59]	[17]	[24]	[94]	[23]	[71]	[27]	[13]	[9]
1. 改善されている	47	34	25	78	39	0	18	59	79	85	50	65	65	64	24	42	66	78	62	37	54	78
2. どちらかといえば改善されている	40	49	53	22	47	56	73	33	21	15	50	32	35	31	47	46	31	22	34	37	38	11
3. どちらともいえない	6	9	14	0	5	0	9	3	0	0	0	1	0	2	12	8	2	0	3	11	8	0
4. どちらかといえば改善されていない	6	8	7	0	9	44	0	5	0	0	0	3	0	3	18	4	1	0	1	15	0	11
5. 全く改善されていない	0	0	1	0	0	0	0	0	0	0	0	0	0	0	0	0	0	0	0	0	0	0
平均	1.3	1.1	1.0	1.8	1.2	0.1	1.1	1.5	1.8	1.9	1.5	1.6	1.7	1.6	0.8	1.3	1.6	1.8	1.6	1.0	1.5	1.6
標準偏差	0.843	0.880	0.853	0.441	0.895	1.054	0.539	0.790	0.415	0.366	0.577	0.653	0.489	0.702	1.033	0.794	0.589	0.422	0.626	1.055	0.660	1.014

## 【社会、経済と環境、政策、施策】

単位: %

	全世界	日本	インド	中国	台湾	韓国	アジア(日、印、中、台、韓以外)	オーストラリア	オセアニア(豪以外)	北米	カナダ	米国	メキシコ・中米・カリブ諸国	南米	西欧			アフリカ	中東	東欧・旧ソ連		
															英国	西欧(英以外)						
有効回答者数	[280]	[209]	[63]	[5]	[89]	[34]	[8]	[10]	[8]	[7]	[1]	[16]	[4]	[12]	[6]	[7]	[22]	[8]	[14]	[7]	[4]	[1]
1. 改善されている	27	19	6	40	26	18	13	40	63	57	100	69	75	67	17	43	45	50	43	29	50	100
2. どちらかといえば改善されている	55	59	52	20	62	71	63	60	38	43	0	31	25	33	67	29	50	50	50	43	50	0
3. どちらともいえない	13	16	35	20	10	3	13	0	0	0	0	0	0	0	17	14	0	0	0	14	0	0
4. どちらかといえば改善されていない	5	5	5	20	2	9	13	0	0	0	0	0	0	0	0	14	5	0	7	14	0	0
5. 全く改善されていない	0	0	2	0	0	0	0	0	0	0	0	0	0	0	0	0	0	0	0	0	0	0
平均	1.0	0.9	0.6	0.8	1.1	1.0	0.8	1.4	1.6	1.6	2.0	1.7	1.8	1.7	1.0	1.0	1.4	1.5	1.3	0.9	1.5	2.0
標準偏差	0.787	0.765	0.756	1.304	0.665	0.758	0.886	0.516	0.518	0.535	-	0.479	0.500	0.492	0.632	1.155	0.727	0.535	0.825	1.069	0.577	-

# 2. 政策、法制度

## 【気候変動】

単位: %

	全世界	日本	インド	中国	台湾	韓国	アジア(日、印、中、台、韓以外)	オーストラリア	オセアニア(豪以外)	北米	カナダ	米国	メキシコ・中米・カリブ諸国	南米	西欧			アフリカ	中東	東欧・旧ソ連		
															英国	西欧(英以外)						
有効回答者数	[557]	[270]	[138]	[9]	[64]	[9]	[11]	[39]	[24]	[20]	[4]	[79]	[20]	[59]	[17]	[24]	[94]	[23]	[71]	[27]	[13]	[9]
1. 改善されている	21	22	9	33	45	0	27	28	13	10	25	14	20	12	12	8	27	26	27	30	31	33
2. どちらかといえば改善されている	49	49	58	33	34	56	36	46	58	55	75	57	65	54	53	33	44	57	39	59	23	33
3. どちらともいえない	16	19	20	11	16	22	36	18	4	5	0	11	5	14	12	25	12	0	15	7	31	11
4. どちらかといえば改善されていない	13	9	11	22	5	22	0	5	25	30	0	16	10	19	18	33	17	17	17	0	15	22
5. 全く改善されていない	1	1	2	0	0	0	0	3	0	0	0	1	0	2	6	0	1	0	1	4	0	0
平均	0.7	0.8	0.6	0.8	1.2	0.3	0.9	0.9	0.6	0.5	1.3	0.7	1.0	0.6	0.5	0.2	0.8	0.9	0.7	1.1	0.7	0.8
標準偏差	0.982	0.929	0.882	1.202	0.876	0.866	0.831	0.957	1.018	1.050	0.500	0.959	0.826	0.987	1.125	1.007	1.059	0.996	1.082	0.847	1.109	1.202

## 【社会、経済と環境、政策、施策】

単位: %

	全世界	日本	インド	中国	台湾	韓国	アジア(日、印、中、台、韓以外)	オーストラリア	オセアニア(豪以外)	北米	カナダ	米国	メキシコ・中米・カリブ諸国	南米	西欧			アフリカ	中東	東欧・旧ソ連		
															英国	西欧(英以外)						
有効回答者数	[280]	[209]	[63]	[5]	[89]	[34]	[8]	[10]	[8]	[7]	[1]	[16]	[4]	[12]	[6]	[7]	[22]	[8]	[14]	[7]	[4]	[1]
1. 改善されている	26	30	5	0	58	18	0	20	38	29	100	19	0	25	0	14	5	13	0	29	25	0
2. どちらかといえば改善されている	54	51	73	60	30	65	50	50	38	43	0	75	100	67	67	43	77	63	86	29	25	100
3. どちらともいえない	13	13	17	0	9	9	38	20	0	0	0	6	0	8	33	0	9	25	0	29	25	0
4. どちらかといえば改善されていない	7	6	5	40	2	9	13	10	25	29	0	0	0	0	0	43	9	0	14	14	0	0
5. 全く改善されていない	0	0	0	0	0	0	0	0	0	0	0	0	0	0	0	0	0	0	0	0	25	0
平均	1.0	1.1	0.8	0.2	1.4	0.9	0.4	0.8	0.9	0.7	2.0	1.1	1.0	1.2	0.7	0.3	0.8	0.9	0.7	0.7	0.3	1.0
標準偏差	0.842	0.812	0.608	1.095	0.754	0.793	0.744	0.919	1.246	1.254	-	0.500	-	0.577	0.516	1.254	0.685	0.641	0.726	1.113	1.708	-

### 3. 社会基盤（資金、人材、技術、設備）

#### 【気候変動】

	全世界	アジア(全)							オセアニア			北米		メキシコ・中米・カリブ諸国	南米	西欧		アフリカ	中東	東欧・旧ソ連		
		日本	インド	中国	台湾	韓国	アジア(日、印、中、台、韓以外)	オーストラリア	オセアニア(豪以外)	カナダ	米国	英国	西欧(英以外)									
有効回答者数	[557]	[270]	[138]	[9]	[64]	[9]	[11]	[39]	[24]	[20]	[4]	[79]	[20]	[59]	[17]	[24]	[94]	[23]	[71]	[27]	[13]	[9]
1. 改善されている	21	18	12	11	27	0	9	33	13	10	25	24	20	25	12	13	28	17	31	26	38	11
2. どちらかといえば改善されている	47	47	49	22	59	44	36	31	54	60	25	54	55	54	47	50	44	65	37	33	31	44
3. どちらともいえない	18	20	25	33	13	11	36	13	21	15	50	11	20	8	18	25	19	9	23	15	8	22
4. どちらかといえば改善されていない	11	11	12	22	0	44	18	18	8	10	0	10	5	12	18	8	5	9	4	19	23	11
5. 全く改善されていない	3	3	2	11	2	0	0	5	4	5	0	0	0	0	6	4	4	0	6	7	0	11
平均	0.7	0.7	0.6	0.0	1.1	0.0	0.4	0.7	0.6	0.6	0.8	0.9	0.9	0.9	0.4	0.6	0.9	0.9	0.8	0.5	0.8	0.3
標準偏差	1.009	0.986	0.927	1.225	0.729	1.000	0.924	1.260	0.970	0.995	0.957	0.874	0.788	0.907	1.121	0.974	1.026	0.793	1.095	1.282	1.214	1.225

#### 【社会、経済と環境、政策、施策】

	全世界	アジア(全)							オセアニア			北米		メキシコ・中米・カリブ諸国	南米	西欧		アフリカ	中東	東欧・旧ソ連		
		日本	インド	中国	台湾	韓国	アジア(日、印、中、台、韓以外)	オーストラリア	オセアニア(豪以外)	カナダ	米国	英国	西欧(英以外)									
有効回答者数	[280]	[209]	[63]	[5]	[89]	[34]	[8]	[10]	[8]	[7]	[1]	[16]	[4]	[12]	[6]	[7]	[22]	[8]	[14]	[7]	[4]	[1]
1. 改善されている	16	14	3	20	29	0	0	10	50	43	100	19	0	25	0	14	14	25	7	29	25	0
2. どちらかといえば改善されている	55	57	60	40	55	68	13	60	50	57	0	75	100	67	67	14	50	63	43	14	25	100
3. どちらともいえない	20	21	27	20	13	18	63	30	0	0	0	0	0	0	33	29	23	13	29	29	0	0
4. どちらかといえば改善されていない	9	7	10	20	2	15	13	0	0	0	0	6	0	8	0	43	14	0	21	29	50	0
5. 全く改善されていない	0	0	0	0	0	0	13	0	0	0	0	0	0	0	0	0	0	0	0	0	0	0
平均	0.8	0.8	0.6	0.6	1.1	0.5	-0.3	0.8	1.5	1.4	2.0	1.1	1.0	1.1	0.7	0.0	0.6	1.1	0.4	0.4	0.3	1.0
標準偏差	0.839	0.798	0.712	1.140	0.714	0.748	0.886	0.632	0.535	0.535	-	0.680	-	0.793	0.516	1.155	0.902	0.641	0.929	1.272	1.500	-

問3 別紙の図1 SDGs(持続可能な開発目標) についての質問にお答えください。

問3-1 世界平均で見たとき、17ある目標の中で2030年に達成度が高いと思う目標を3つ選び、高いものから順に1位、2位、3位を、目標の番号でお答えください。

#### 【1位】

	全世界	アジア(全)							オセアニア			北米		メキシコ・中米・カリブ諸国	南米	西欧		アフリカ	中東	東欧・旧ソ連		
		日本	インド	中国	台湾	韓国	アジア(日、印、中、台、韓以外)	オーストラリア	オセアニア(豪以外)	カナダ	米国	英国	西欧(英以外)									
有効回答者数	[1876]	[1213]	[493]	[44]	[437]	[109]	[44]	[86]	[46]	[35]	[11]	[156]	[36]	[120]	[47]	[76]	[192]	[48]	[144]	[80]	[34]	[32]
1. 貧困をなくそう	3	4	2	5	6	5	2	5	0	0	0	3	0	3	0	0	2	2	1	3	9	0
2. 飢餓をゼロに	6	7	3	2	15	1	0	3	0	0	0	1	3	1	4	0	4	0	5	3	9	9
3. すべての人に健康と福祉を	4	4	1	2	5	12	16	8	4	6	0	1	0	2	6	7	2	2	2	0	6	3
4. 質の高い教育をみんなに	5	6	3	7	6	7	18	10	2	3	0	5	0	7	4	4	2	0	3	5	0	3
5. ジェンダー平等を実現しよう	7	6	6	2	5	7	5	12	7	9	0	6	11	5	4	13	10	10	10	14	9	6
6. 安全な水とトイレを世界中に	5	5	4	9	7	6	7	0	2	3	0	5	8	4	6	1	3	2	3	4	15	3
7. エネルギーをみんなにそしてクリーンに	7	7	3	2	11	7	7	3	9	11	0	10	11	9	6	12	8	2	10	4	15	3
8. 働きがいも経済成長も	3	4	1	2	5	10	0	1	2	3	0	3	0	3	0	0	2	2	2	3	3	0
9. 産業と技術革新の基盤をつくろう	9	10	10	20	10	10	9	5	15	20	0	12	8	13	9	5	8	6	9	3	6	9
10. 人や国の不平等をなくそう	2	2	1	2	4	0	0	0	2	0	9	4	3	4	2	1	2	2	1	3	6	0
11. 住み続けられるまちづくりを	4	4	4	2	3	8	2	3	2	3	0	4	6	3	2	1	2	4	1	3	0	9
12. つくる責任 つかう責任	4	4	6	5	3	6	11	0	2	0	9	1	0	1	2	0	3	2	3	3	0	13
13. 気候変動に具体的な対策を	9	9	8	14	10	6	9	15	9	6	18	7	11	6	9	4	11	15	10	9	3	13
14. 海の豊かさを守ろう	1	2	1	5	1	4	0	2	0	0	0	1	0	1	0	1	0	0	0	1	3	0
15. 陸の豊かさを守ろう	1	1	0	0	2	1	2	2	4	3	9	1	0	1	0	5	1	0	1	1	0	0
16. 平和と公正をすべての人に	1	1	1	5	2	1	0	2	2	3	0	1	3	1	0	1	0	0	0	4	6	3
17. パートナリシップで目標を達成しよう	7	4	3	7	2	8	9	5	9	11	0	12	17	11	19	11	10	19	8	15	12	0
18. 達成度が高いと思うものはない	22	19	42	9	0	1	2	22	28	20	55	24	19	25	26	33	30	31	30	26	0	25
無回答	1	1	0	0	4	0	0	0	0	0	0	0	0	0	0	0	0	0	0	0	0	0

[2位]

単位:%

有効回答者数	全世界	アジア(全)							オセアニア			北米			メキシコ・中米・カリブ諸国	南米	西欧		アフリカ	中東	東欧・旧ソ連	
	[1876]	[1213]	[493]	[44]	[437]	[109]	[44]	[86]	[46]	[35]	[11]	[156]	[36]	[120]	[47]	[76]	[192]	[48]	[144]	[80]	[34]	[32]
1. 貧困をなくそう	2	2	1	0	3	1	0	5	0	0	0	1	0	2	0	1	2	4	1	1	0	3
2. 飢餓をゼロに	3	4	3	7	5	3	2	2	0	0	0	1	0	1	0	1	1	2	1	3	0	0
3. すべての人に健康と福祉を	4	5	0	9	7	6	11	9	0	0	0	1	0	2	13	3	4	2	4	3	3	13
4. 質の高い教育をみんなに	5	6	6	0	5	6	11	12	4	6	0	4	6	4	0	1	6	2	7	6	12	0
5. ジェンダー平等を実現しよう	5	4	4	11	4	5	5	5	9	11	0	7	8	7	9	11	6	10	4	10	6	3
6. 安全な水とトイレを世界中に	6	7	4	7	11	8	5	2	9	11	0	4	3	5	4	1	3	2	3	9	9	3
7. エネルギーをみんなにそしてクリーンに	7	7	5	25	8	4	7	5	15	14	18	11	8	12	9	5	7	6	7	3	9	6
8. 働きがいも経済成長も	4	5	3	5	4	18	11	3	7	9	0	3	3	3	2	3	3	0	3	1	0	3
9. 産業と技術革新の基盤をつくろう	9	9	9	2	10	5	11	7	13	14	9	8	6	8	11	12	9	10	9	4	15	6
10. 人や国の不平等をなくそう	3	3	1	2	5	2	2	5	2	3	0	4	3	4	0	0	3	2	3	4	6	3
11. 住み続けられるまちづくりを	5	6	4	2	8	6	5	3	0	0	0	4	11	3	0	3	4	4	3	4	9	0
12. つくる責任つかう責任	5	5	6	7	3	11	9	2	2	3	0	4	6	4	2	4	2	4	1	5	6	6
13. 気候変動に具体的な対策を	7	6	3	5	7	12	5	8	2	3	0	10	8	10	11	12	7	6	7	10	15	3
14. 海の豊かさを守ろう	1	1	1	0	1	2	0	0	2	0	9	1	3	0	0	1	1	0	1	3	3	0
15. 陸の豊かさを守ろう	1	1	1	0	1	1	0	3	2	3	0	2	6	1	9	0	1	2	1	0	0	6
16. 平和と公正をすべての人に	1	1	0	2	1	3	5	0	0	0	0	1	3	1	0	0	3	0	3	3	3	9
17. パートナーシップで目標を達成しよう	6	4	4	7	3	8	7	6	4	3	9	9	8	9	6	9	10	10	10	8	6	9
18. 達成度が高いと思うものはない	22	19	42	9	0	1	2	22	28	20	55	24	19	25	26	33	30	31	30	26	0	25
無回答	3	5	1	0	11	0	2	0	0	0	0	0	0	0	0	0	0	0	0	0	0	0

[3位]

単位:%

有効回答者数	全世界	[1213]	[493]	[44]	[437]	[109]	[44]	[86]	[46]	[35]	[11]	[156]	[36]	[120]	[47]	[76]	[192]	[48]	[144]	[80]	[34]	[32]
	1. 貧困をなくそう	1	2	1	2	2	1	0	1	0	0	0	1	3	0	0	0	1	0	1	0	0
2. 飢餓をゼロに	3	3	3	5	3	2	11	2	7	6	9	1	0	2	0	1	1	2	1	3	0	0
3. すべての人に健康と福祉を	4	5	2	5	6	9	9	3	2	3	0	3	0	3	2	0	2	2	1	5	9	3
4. 質の高い教育をみんなに	4	4	3	11	4	3	7	3	0	0	0	4	3	5	6	1	4	4	4	4	12	19
5. ジェンダー平等を実現しよう	4	4	5	9	2	5	7	1	7	9	0	8	6	8	15	8	2	2	2	5	9	0
6. 安全な水とトイレを世界中に	5	6	5	0	8	3	2	12	9	11	0	4	3	5	0	1	3	2	3	6	0	0
7. エネルギーをみんなにそしてクリーンに	6	6	4	9	8	12	7	3	4	3	9	6	8	6	6	5	7	6	8	5	6	13
8. 働きがいも経済成長も	4	5	3	5	5	11	5	6	2	3	0	6	6	6	0	0	1	4	0	1	3	0
9. 産業と技術革新の基盤をつくろう	8	7	6	9	7	6	9	7	11	11	9	12	19	10	4	9	9	10	8	11	9	0
10. 人や国の不平等をなくそう	3	3	1	0	4	4	7	3	4	6	0	3	0	4	2	1	4	2	4	4	0	0
11. 住み続けられるまちづくりを	5	6	6	7	7	5	2	7	0	0	0	2	6	1	4	4	9	17	7	1	3	0
12. つくる責任つかう責任	5	6	6	5	6	10	5	1	0	0	0	2	3	2	6	4	1	0	1	0	9	9
13. 気候変動に具体的な対策を	8	6	3	7	8	10	9	7	7	9	0	9	8	9	11	12	10	10	10	15	21	13
14. 海の豊かさを守ろう	1	1	1	0	1	4	0	1	0	0	0	1	0	1	0	0	1	0	1	1	0	3
15. 陸の豊かさを守ろう	2	1	1	5	1	2	0	3	0	0	0	2	3	2	4	1	2	0	3	3	6	0
16. 平和と公正をすべての人に	2	3	2	5	3	5	5	6	0	0	0	1	3	1	0	3	2	0	3	4	6	0
17. パートナーシップで目標を達成しよう	7	5	4	9	3	7	5	9	17	17	18	11	11	11	13	16	11	6	13	6	9	9
18. 達成度が高いと思うものはない	22	19	42	9	0	1	2	22	28	20	55	24	19	25	26	33	30	31	30	26	0	25
無回答	6	10	2	0	24	2	9	0	2	3	0	0	0	0	0	0	0	0	0	0	0	0

問3-2 世界平均で見たとき、17ある目標の中で2030年に達成度が低いと思うものを3つ選び、低いものから順に1位、2位、3位を、目標の番号でお答えください。

【1位】

	全世界	アジア(全)							オセアニア			北米		メキシコ・中米・カリブ諸国	南米	西欧		アフリカ	中東	東欧・旧ソ連	単位:%	
		日本	インド	中国	台湾	韓国	アジア(日、印、中、台、韓以外)	オーストラリア	オセアニア(豪以外)	カナダ	米国	英国	西欧(英以外)									
有効回答者数	[1876]	[1213]	[493]	[44]	[437]	[109]	[44]	[86]	[46]	[35]	[11]	[156]	[36]	[120]	[47]	[76]	[192]	[48]	[144]	[80]	[34]	[32]
1. 貧困をなくそう	32	30	30	23	29	49	23	16	37	40	27	37	39	37	49	50	29	27	30	44	24	34
2. 飢餓をゼロに	9	8	8	16	7	6	5	10	11	14	0	10	6	11	15	13	11	8	12	9	12	9
3. すべての人に健康と福祉を	3	3	2	0	4	3	0	3	0	0	0	2	0	3	4	1	2	2	2	3	3	3
4. 質の高い教育をみんなに	2	2	1	2	4	2	0	3	0	0	0	0	0	0	0	1	0	0	0	1	3	0
5. ジェンダー平等を実現しよう	3	4	2	2	6	5	5	0	4	6	0	3	6	2	0	1	1	0	1	3	6	9
6. 安全な水とトイレを世界中に	2	1	0	5	2	4	0	1	0	0	0	1	0	2	2	3	1	0	1	4	3	3
7. エネルギーをみんなにそしてクリーンに	2	2	3	0	2	3	0	3	2	3	0	0	0	0	0	0	1	0	1	1	0	3
8. 働きがいも経済成長も	1	2	1	0	4	1	2	0	2	3	0	0	0	0	0	3	1	0	1	1	3	0
9. 産業と技術革新の基盤をつくろう	1	2	0	5	3	0	5	2	0	0	0	1	0	1	0	0	1	0	1	1	3	3
10.人や国の不平等をなくそう	8	8	9	0	5	9	23	8	9	6	18	12	17	10	9	4	9	8	10	4	6	3
11.住み続けられるまちづくりを	2	2	0	2	4	0	5	1	0	0	0	0	0	0	2	0	2	2	1	3	3	0
12. つくる責任つかう責任	3	2	1	9	4	1	2	2	7	6	9	3	3	3	0	4	5	4	5	3	0	6
13. 気候変動に具体的な対策を	7	7	10	5	5	7	9	5	17	17	18	13	14	13	4	1	6	4	6	5	3	0
14. 海の豊かさを守ろう	4	4	3	11	4	2	2	9	2	0	9	3	3	3	2	5	6	17	3	1	9	3
15. 陸の豊かさを守ろう	2	1	1	2	1	1	0	7	2	3	0	1	3	1	2	3	7	8	7	1	3	0
16. 平和と公正をすべての人に	14	16	27	2	10	5	18	10	2	3	0	11	8	12	6	8	13	13	13	5	12	13
17. パートナリシップで目標を達成しよう	1	2	1	9	2	3	2	2	0	0	0	0	0	0	0	0	1	0	1	1	0	0
18. 達成度が低いと思うものはない	4	2	2	7	0	1	0	14	4	0	18	4	3	4	4	3	6	6	6	11	9	9
無回答	1	1	0	0	4	0	0	0	0	0	0	0	0	0	0	0	0	0	0	0	0	0

【2位】

	全世界	アジア(全)							オセアニア			北米		メキシコ・中米・カリブ諸国	南米	西欧		アフリカ	中東	東欧・旧ソ連	単位:%	
		日本	インド	中国	台湾	韓国	アジア(日、印、中、台、韓以外)	オーストラリア	オセアニア(豪以外)	カナダ	米国	英国	西欧(英以外)									
有効回答者数	[1876]	[1213]	[493]	[44]	[437]	[109]	[44]	[86]	[46]	[35]	[11]	[156]	[36]	[120]	[47]	[76]	[192]	[48]	[144]	[80]	[34]	[32]
1. 貧困をなくそう	13	13	15	14	9	13	20	12	7	6	9	15	22	13	15	12	11	8	13	9	21	6
2. 飢餓をゼロに	20	16	18	23	14	21	20	8	20	26	0	29	33	28	34	30	20	21	19	30	15	28
3. すべての人に健康と福祉を	3	4	6	0	3	2	0	0	2	3	0	4	6	3	2	0	1	2	1	3	6	3
4. 質の高い教育をみんなに	3	4	4	2	5	1	2	3	2	0	9	1	0	2	0	3	2	2	1	1	3	3
5. ジェンダー平等を実現しよう	5	6	4	11	7	8	2	3	4	6	0	2	0	3	6	7	3	0	4	4	6	6
6. 安全な水とトイレを世界中に	3	3	3	0	3	8	0	5	4	0	18	3	3	3	2	4	3	4	3	4	3	0
7. エネルギーをみんなにそしてクリーンに	4	4	5	7	3	6	0	5	2	3	0	1	3	1	0	1	4	6	3	9	0	3
8. 働きがいも経済成長も	3	3	2	5	4	0	5	3	4	3	9	3	0	3	6	4	1	0	1	4	6	0
9. 産業と技術革新の基盤をつくろう	1	1	0	0	3	0	2	1	0	0	0	0	0	0	0	0	1	2	0	0	3	0
10.人や国の不平等をなくそう	11	11	15	7	9	14	5	7	7	9	0	9	6	10	9	13	10	6	11	8	3	16
11.住み続けられるまちづくりを	2	2	0	2	3	3	7	3	2	0	9	2	0	3	0	1	1	0	1	4	3	6
12. つくる責任つかう責任	4	3	0	2	4	2	9	6	9	11	0	6	3	8	6	1	4	8	3	5	3	6
13. 気候変動に具体的な対策を	6	5	5	5	6	4	11	8	9	6	18	5	6	5	4	5	9	8	9	1	6	0
14. 海の豊かさを守ろう	5	4	4	9	3	6	11	5	4	3	9	4	6	4	4	3	10	10	10	3	3	3
15. 陸の豊かさを守ろう	4	4	3	5	4	4	0	7	9	11	0	5	6	5	2	4	6	6	6	3	0	0
16. 平和と公正をすべての人に	8	8	12	2	6	3	5	7	11	14	0	6	6	7	4	8	8	8	8	3	12	3
17. パートナリシップで目標を達成しよう	1	1	0	0	1	6	0	2	0	0	0	1	0	1	0	1	1	0	1	1	0	6
18. 達成度が低いと思うものはない	4	2	2	7	0	1	0	14	4	0	18	4	3	4	4	3	6	6	6	11	9	9
無回答	3	4	0	0	11	0	0	0	0	0	0	0	0	0	0	0	0	0	0	0	0	0



[3位]

	全世界	アジア(全)							オセアニア			北米		メキシコ・中央・カリブ諸国	南米	西欧		英国	西欧(英以外)	アフリカ	中東	東欧・旧ソ連
		日本	インド	中国	台湾	韓国	アジア(日、印、中、台、韓以外)	オーストラリア	オセアニア(豪以外)	カナダ	米国											
有効回答者数	[1876]	[1213]	[493]	[44]	[437]	[109]	[44]	[86]	[46]	[35]	[11]	[156]	[36]	[120]	[47]	[76]	[192]	[48]	[144]	[80]	[34]	[32]
1. 貧困をなくそう	9	9	14	5	5	11	16	6	9	9	9	12	17	10	6	3	10	13	9	3	9	6
2. 飢餓をゼロに	8	7	9	5	8	5	7	2	7	3	18	8	6	9	6	7	10	6	12	11	6	3
3. すべての人に健康と福祉を	7	8	11	14	5	6	5	3	9	6	18	4	0	5	11	5	4	2	5	11	3	16
4. 質の高い教育をみんなに	3	4	6	0	5	0	0	2	0	0	0	2	3	2	4	4	2	2	2	1	0	3
5. ジェンダー平等を実現しよう	6	6	4	9	9	6	5	5	9	11	0	6	6	7	0	1	5	2	6	1	3	6
6. 安全な水とトイレを世界中に	4	4	3	7	2	12	7	5	7	9	0	5	6	5	6	4	3	0	3	3	6	0
7. エネルギーをみんなにそしてクリーンに	4	4	6	5	1	4	2	2	7	9	0	3	0	4	6	3	2	4	1	4	0	9
8. 働きがいも経済成長も	4	4	3	5	4	2	5	8	0	0	0	4	3	4	9	9	1	0	1	3	3	3
9. 産業と技術革新の基盤をつくろう	1	1	1	2	2	1	2	1	0	0	0	0	0	0	2	1	1	0	1	1	3	0
10. 人や国の不平等をなくそう	12	13	14	14	12	17	9	13	13	14	9	11	14	10	9	13	10	15	8	11	21	6
11. 住み続けられるまちづくりを	2	2	1	5	3	0	0	2	7	6	9	2	0	3	2	7	3	6	2	1	9	0
12. つくる責任つかう責任	5	3	1	2	4	1	7	8	4	6	0	8	14	7	0	7	13	15	13	4	3	6
13. 気候変動に具体的な対策を	6	5	5	2	3	6	7	7	4	6	0	5	8	4	13	14	7	6	7	6	3	9
14. 海の豊かさを守ろう	4	4	4	2	3	6	5	7	7	9	0	7	3	8	9	3	8	6	8	3	0	0
15. 陸の豊かさを守ろう	4	3	3	5	3	9	0	3	7	6	9	5	6	5	2	3	5	4	6	8	6	3
16. 平和と公正をすべての人に	10	9	11	14	7	8	11	8	7	9	0	13	14	13	9	13	10	13	9	19	18	16
17. パートナーシップで目標を達成しよう	2	3	2	0	3	6	7	2	2	0	9	0	0	0	2	1	1	0	1	0	0	3
18. 達成度が低いと思うものはない	4	2	2	7	0	1	0	14	4	0	18	4	3	4	4	3	6	6	6	11	9	9
無回答	6	9	1	0	23	1	7	0	0	0	0	0	0	0	0	0	0	0	0	0	0	0

問3-4 あなたがお住まいの国または地域で、17ある目標の中で2030年に達成度が高いと思う目標を3つ選び、高いものから順に1位、2位、3位を、目標の番号でお答えください。

[1位]

	全世界	アジア(全)							オセアニア			北米		メキシコ・中央・カリブ諸国	南米	西欧		英国	西欧(英以外)	アフリカ	中東	東欧・旧ソ連
		日本	インド	中国	台湾	韓国	アジア(日、印、中、台、韓以外)	オーストラリア	オセアニア(豪以外)	カナダ	米国											
有効回答者数	[1876]	[1213]	[493]	[44]	[437]	[109]	[44]	[86]	[46]	[35]	[11]	[156]	[36]	[120]	[47]	[76]	[192]	[48]	[144]	[80]	[34]	[32]
1. 貧困をなくそう	6	8	3	2	13	5	14	13	0	0	0	2	6	1	0	0	2	0	3	3	6	6
2. 飢餓をゼロに	13	16	17	9	20	6	2	6	9	11	0	2	0	3	2	3	13	2	16	6	6	9
3. すべての人に健康と福祉を	6	6	4	2	5	22	11	5	9	6	18	3	3	3	0	3	10	6	12	1	3	9
4. 質の高い教育をみんなに	9	11	13	11	6	16	18	10	4	6	0	7	6	8	6	1	7	4	8	8	6	0
5. ジェンダー平等を実現しよう	7	4	2	2	3	10	0	6	11	11	9	15	19	14	13	17	11	17	9	10	6	9
6. 安全な水とトイレを世界中に	12	14	25	5	7	8	9	1	4	6	0	10	14	9	11	1	9	8	9	8	18	0
7. エネルギーをみんなにそしてクリーンに	5	4	3	11	6	5	0	0	11	9	18	12	8	13	2	4	5	2	6	5	6	3
8. 働きがいも経済成長も	3	3	0	2	4	7	0	5	9	11	0	8	14	6	0	1	2	2	1	6	0	9
9. 産業と技術革新の基盤をつくろう	7	7	4	20	8	7	14	5	7	9	0	10	6	12	4	4	4	8	3	1	9	9
10. 人や国の不平等をなくそう	1	1	0	0	3	0	5	0	2	3	0	2	6	1	0	1	0	0	0	3	0	0
11. 住み続けられるまちづくりを	4	5	5	0	5	3	2	1	7	9	0	3	6	3	0	3	3	6	2	3	0	0
12. つくる責任つかう責任	2	3	2	2	3	4	7	1	0	0	0	0	0	0	0	3	1	0	1	3	0	6
13. 気候変動に具体的な対策を	5	4	2	9	5	2	5	9	7	3	18	5	6	5	11	7	8	8	8	6	12	0
14. 海の豊かさを守ろう	1	2	0	0	2	4	0	5	4	6	0	1	0	1	0	1	0	0	0	1	6	0
15. 陸の豊かさを守ろう	1	1	0	0	0	1	2	2	0	0	0	1	3	1	6	1	0	0	0	3	0	6
16. 平和と公正をすべての人に	2	2	1	0	3	0	0	3	2	3	0	0	0	0	0	0	3	0	3	1	3	6
17. パートナーシップで目標を達成しよう	3	2	1	5	2	1	5	6	2	3	0	4	3	4	11	5	3	4	3	4	0	3
18. 達成度が高いと思うものはない	14	9	16	18	0	1	2	22	13	6	36	14	3	18	34	45	20	31	16	30	21	22
無回答	1	1	0	0	4	0	5	0	0	0	0	0	0	0	0	0	0	0	0	0	0	0

[2位]

	全世界	アジア(全)							オセアニア			北米	カナダ	米国	メキシコ・中米・カリブ諸国	南米	西欧			アフリカ	中東	東欧・旧ソ連	単位: %
		日本	インド	中国	台湾	韓国	アジア(日、印、中、台、韓以外)	オーストラリア	オセアニア(豪以外)	英国	西欧(英以外)												
有効回答者数	[1876]	[1213]	[493]	[44]	[437]	[109]	[44]	[86]	[46]	[35]	[11]	[156]	[36]	[120]	[47]	[76]	[192]	[48]	[144]	[80]	[34]	[32]	
1. 貧困をなくそう	3	3	3	2	5	0	2	3	0	0	0	0	0	0	0	0	4	4	4	1	3	0	
2. 飢餓をゼロに	8	10	14	0	8	5	7	10	2	3	0	3	3	3	4	0	7	6	7	5	3	0	
3. すべての人に健康と福祉を	7	8	7	11	7	18	16	7	13	17	0	4	11	2	2	1	7	4	8	3	9	0	
4. 質の高い教育をみんなに	9	10	13	5	7	14	18	7	7	6	9	8	11	8	2	5	10	8	11	6	3	9	
5. ジェンダー平等を実現しよう	6	4	2	7	4	10	5	7	7	6	9	6	14	4	6	13	9	6	10	8	3	9	
6. 安全な水とトイレを世界中に	10	10	12	11	9	10	9	5	22	23	18	6	6	6	2	4	7	8	7	10	12	19	
7. エネルギーをみんなにそしてクリーンに	6	5	3	2	7	9	0	3	2	3	0	12	8	13	9	4	7	4	8	4	12	0	
8. 働きがいも経済成長も	4	5	1	7	6	12	7	6	9	11	0	5	3	6	0	1	2	2	2	4	0	0	
9. 産業と技術革新の基盤をつくろう	7	7	6	2	8	6	5	5	11	14	0	14	8	16	9	7	6	2	8	1	9	3	
10. 人や国の不平等をなくそう	3	3	1	5	4	3	5	2	4	6	0	4	3	5	0	1	2	2	1	3	3	9	
11. 住み続けられるまちづくりを	6	7	8	11	8	3	2	3	2	0	9	3	3	3	0	1	3	0	3	3	0	13	
12. つくる責任つかう責任	4	4	5	2	5	4	2	1	2	0	9	4	3	4	0	3	2	0	2	4	3	6	
13. 気候変動に具体的な対策を	4	3	1	2	5	0	5	6	0	0	0	6	6	7	9	7	5	13	3	5	15	3	
14. 海の豊かさを守ろう	1	1	1	0	1	4	0	0	0	0	0	1	3	1	2	3	0	0	0	1	0	0	
15. 陸の豊かさを守ろう	2	2	1	2	2	0	0	9	0	0	0	1	6	0	9	3	2	4	1	0	0	0	
16. 平和と公正をすべての人に	3	2	2	2	2	2	9	1	4	3	9	3	6	2	0	0	4	0	6	5	3	6	
17. パートナーシップで目標を達成しよう	3	1	1	9	1	0	0	1	2	3	0	6	6	6	13	3	3	4	3	9	3	0	
18. 達成度が高いと思うものはない	14	9	16	18	0	1	2	22	13	6	36	14	3	18	34	45	20	31	16	30	21	22	
無回答	2	4	0	0	9	0	7	0	0	0	0	0	0	0	0	0	0	0	0	0	0	0	

[3位]

	全世界	アジア(全)							オセアニア			北米	カナダ	米国	メキシコ・中米・カリブ諸国	南米	西欧			アフリカ	中東	東欧・旧ソ連	単位: %
		日本	インド	中国	台湾	韓国	アジア(日、印、中、台、韓以外)	オーストラリア	オセアニア(豪以外)	英国	西欧(英以外)												
有効回答者数	[1876]	[1213]	[493]	[44]	[437]	[109]	[44]	[86]	[46]	[35]	[11]	[156]	[36]	[120]	[47]	[76]	[192]	[48]	[144]	[80]	[34]	[32]	
1. 貧困をなくそう	2	2	3	2	2	1	0	2	0	0	0	1	0	1	0	1	1	0	1	3	0	3	
2. 飢餓をゼロに	4	4	6	0	2	0	2	6	7	0	27	0	0	0	9	1	3	0	3	4	0	6	
3. すべての人に健康と福祉を	7	8	8	2	6	13	11	8	11	14	0	4	11	3	0	0	6	6	6	4	9	6	
4. 質の高い教育をみんなに	7	8	11	9	5	9	9	5	4	6	0	11	8	12	0	3	5	0	6	3	9	13	
5. ジェンダー平等を実現しよう	5	5	3	5	4	15	5	5	7	9	0	4	6	4	4	4	6	4	7	9	3	3	
6. 安全な水とトイレを世界中に	8	9	11	0	7	8	20	5	2	3	0	6	8	5	6	1	7	2	9	3	15	9	
7. エネルギーをみんなにそしてクリーンに	5	5	4	7	7	2	0	3	11	14	0	6	3	8	4	3	8	8	8	4	3	0	
8. 働きがいも経済成長も	4	3	1	2	4	9	2	2	11	14	0	11	6	13	2	0	5	4	6	4	0	6	
9. 産業と技術革新の基盤をつくろう	8	8	7	14	8	6	9	12	7	9	0	11	11	11	6	4	8	13	7	3	6	13	
10. 人や国の不平等をなくそう	3	3	1	9	4	3	2	5	2	3	0	3	3	3	2	3	4	6	3	4	3	0	
11. 住み続けられるまちづくりを	7	8	9	2	8	4	7	5	2	3	0	4	14	2	2	3	7	8	7	3	9	3	
12. つくる責任つかう責任	4	5	5	7	4	6	0	1	2	0	9	2	3	2	6	1	3	2	3	0	6	0	
13. 気候変動に具体的な対策を	7	6	4	9	7	6	2	12	7	6	9	7	3	8	9	8	7	2	9	11	6	6	
14. 海の豊かさを守ろう	1	1	1	2	1	0	2	2	4	3	9	1	3	1	2	0	1	0	1	1	0	3	
15. 陸の豊かさを守ろう	2	2	1	2	1	11	0	0	2	0	9	1	3	0	6	4	2	4	1	5	3	3	
16. 平和と公正をすべての人に	3	3	4	5	4	0	0	1	7	9	0	4	11	2	0	5	2	4	1	3	0	0	
17. パートナーシップで目標を達成しよう	5	3	3	5	2	4	5	5	2	3	0	9	6	10	6	14	5	4	6	10	9	3	
18. 達成度が高いと思うものはない	14	9	16	18	0	1	2	22	13	6	36	14	3	18	34	45	20	31	16	30	21	22	
無回答	6	10	1	0	24	3	20	0	0	0	0	0	0	0	0	0	0	0	0	0	0	0	

問3-5 あなたがお住まいの国または地域で、17ある目標の中で2030年に達成度が低いと思うものを3つ選び、低いものから順に1位、2位、3位を、目標の番号でお答えください。

【1位】

	全世界	アジア(全)							オセアニア			北米			メキシコ・中央米・カリブ諸国	南米	西欧		アフリカ	中東	東欧・旧ソ連	単位:%
		日本	インド	中国	台湾	韓国	アジア(日、印、中、台、韓以外)	オーストラリア	オセアニア(豪以外)	カナダ	米国	英国	西欧(英以外)									
有効回答者数	[1876]	[1213]	[493]	[44]	[437]	[109]	[44]	[86]	[46]	[35]	[11]	[156]	[36]	[120]	[47]	[76]	[192]	[48]	[144]	[80]	[34]	[32]
1. 貧困をなくそう	18	14	11	30	17	17	5	13	13	14	9	21	8	24	43	49	13	15	13	41	18	6
2. 飢餓をゼロに	2	2	0	7	4	2	2	5	0	0	0	4	6	3	2	0	1	2	0	9	3	0
3. すべての人に健康と福祉を	3	4	3	0	5	3	0	3	0	0	0	2	0	3	2	7	3	6	1	4	3	6
4. 質の高い教育をみんなに	3	3	1	2	5	6	2	1	0	0	0	1	0	2	4	3	2	2	1	4	9	3
5. ジェンダー平等を実現しよう	10	14	22	7	9	4	25	7	4	3	9	2	0	3	2	3	2	0	3	4	9	9
6. 安全な水とトイレを世界中に	2	2	0	9	3	5	0	1	0	0	0	1	0	2	2	1	1	0	1	0	3	0
7. エネルギーをみんなにそしてクリーンに	5	6	7	2	5	8	0	2	4	3	9	2	3	2	2	0	4	2	5	5	3	0
8. 働きがいも経済成長も	5	7	10	0	6	1	5	6	0	0	0	0	0	0	2	1	2	0	2	3	3	6
9. 産業と技術革新の基盤をつくろう	2	2	2	0	3	2	2	0	0	0	0	2	0	3	2	0	1	0	1	1	0	6
10. 人や国の不平等をなくそう	8	7	7	5	6	11	14	10	9	9	9	12	11	12	6	8	13	19	10	4	12	13
11. 住み続けられるまちづくりを	2	2	1	7	3	5	0	1	7	6	9	2	3	2	0	1	3	4	2	3	0	0
12. つくる責任つかう責任	6	3	2	0	6	1	7	2	9	11	0	15	28	12	9	4	15	8	17	1	9	16
13. 気候変動に具体的な対策を	11	12	17	2	7	14	18	2	26	29	18	22	31	20	2	3	8	6	9	3	3	0
14. 海の豊かさを守ろう	6	6	5	14	7	8	7	8	15	14	18	3	6	3	4	3	10	10	10	5	6	3
15. 陸の豊かさを守ろう	3	3	2	2	4	2	0	6	4	6	0	1	0	1	4	1	9	4	11	1	0	0
16. 平和と公正をすべての人に	6	6	6	2	3	10	9	13	0	0	0	5	0	7	4	8	6	10	4	5	12	13
17. パートナーシップで目標を達成しよう	1	1	0	2	2	3	0	2	0	0	0	0	0	0	2	3	1	0	1	0	0	3
18. 達成度が低いと思うものはない	5	3	4	9	0	1	0	16	9	6	18	5	6	5	6	7	8	10	7	9	9	16
無回答	1	2	0	0	4	0	5	0	0	0	0	0	0	0	0	0	0	0	0	0	0	0

【2位】

	全世界	アジア(全)							オセアニア			北米			メキシコ・中央米・カリブ諸国	南米	西欧		アフリカ	中東	東欧・旧ソ連	単位:%
		日本	インド	中国	台湾	韓国	アジア(日、印、中、台、韓以外)	オーストラリア	オセアニア(豪以外)	カナダ	米国	英国	西欧(英以外)									
有効回答者数	[1876]	[1213]	[493]	[44]	[437]	[109]	[44]	[86]	[46]	[35]	[11]	[156]	[36]	[120]	[47]	[76]	[192]	[48]	[144]	[80]	[34]	[32]
1. 貧困をなくそう	7	6	6	5	5	8	7	5	4	3	9	11	8	12	6	8	8	8	8	10	12	9
2. 飢餓をゼロに	7	5	1	18	7	7	7	7	4	6	0	12	3	14	26	24	4	4	3	23	6	6
3. すべての人に健康と福祉を	3	3	3	5	3	3	0	2	7	3	18	1	0	2	6	5	2	4	1	5	0	3
4. 質の高い教育をみんなに	4	4	4	0	6	2	2	1	0	0	0	2	0	3	4	7	1	2	1	10	9	13
5. ジェンダー平等を実現しよう	7	9	15	5	5	4	9	3	4	3	9	0	0	0	4	3	5	0	6	3	9	3
6. 安全な水とトイレを世界中に	3	3	0	9	4	6	0	2	2	0	9	2	3	2	4	5	3	2	3	3	3	0
7. エネルギーをみんなにそしてクリーンに	7	8	14	0	5	4	2	3	2	3	0	4	8	3	2	3	8	8	8	4	15	6
8. 働きがいも経済成長も	6	7	10	5	6	0	7	5	4	6	0	3	0	3	9	5	3	4	2	8	6	0
9. 産業と技術革新の基盤をつくろう	2	3	3	2	5	1	2	2	2	0	9	0	0	0	0	0	1	0	1	3	3	0
10. 人や国の不平等をなくそう	9	10	9	9	9	7	27	10	9	11	0	8	6	8	11	9	10	4	13	11	6	9
11. 住み続けられるまちづくりを	4	4	3	5	4	4	7	3	4	6	0	5	8	4	2	3	6	10	5	4	0	6
12. つくる責任つかう責任	7	5	4	7	7	2	2	9	20	26	0	16	19	15	0	3	13	15	13	1	9	6
13. 気候変動に具体的な対策を	7	7	9	7	5	9	5	7	13	14	9	7	8	7	4	4	6	6	6	1	6	13
14. 海の豊かさを守ろう	8	8	6	5	7	28	7	7	2	3	0	6	6	6	9	3	11	8	13	1	6	0
15. 陸の豊かさを守ろう	5	4	5	2	4	1	2	9	9	9	9	9	17	7	4	5	9	8	9	3	0	0
16. 平和と公正をすべての人に	4	4	2	7	3	12	7	3	4	3	9	6	3	8	2	8	1	0	1	3	3	6
17. パートナーシップで目標を達成しよう	2	2	1	2	4	2	2	2	0	0	0	3	6	3	0	0	2	4	1	1	0	3
18. 達成度が低いと思うものはない	5	3	4	9	0	1	0	16	9	6	18	5	6	5	6	7	8	10	7	9	9	16
無回答	2	4	0	0	9	0	5	0	0	0	0	0	0	0	0	0	0	0	0	0	0	0

### [3位]

	全世界	アジア(全)							オセアニア			北米			メキシコ・中米・カリブ諸国	南米	西欧			アフリカ	中東	東欧・旧ソ連
		日本	インド	中国	台湾	韓国	アジア(日、印、中、台、韓以外)	オーストラリア	オセアニア(豪以外)	カナダ	米国	英国	西欧(英以外)									
有効回答者数	[1876]	[1213]	[493]	[44]	[437]	[109]	[44]	[86]	[46]	[35]	[11]	[156]	[36]	[120]	[47]	[76]	[192]	[48]	[144]	[80]	[34]	[32]
1. 貧困をなくそう	7	6	8	5	3	9	7	6	13	14	9	10	8	11	6	5	9	8	9	4	6	3
2. 飢餓をゼロに	2	2	1	0	3	4	2	1	0	0	0	5	3	6	6	0	2	2	2	8	0	3
3. すべての人に健康と福祉を	5	4	5	7	4	1	0	3	4	6	0	6	3	8	9	7	4	8	3	6	3	9
4. 質の高い教育をみんなに	4	4	3	7	6	2	0	3	0	0	0	1	0	1	9	14	2	2	1	13	0	6
5. ジェンダー平等を実現しよう	5	6	8	9	5	1	5	2	2	0	9	1	0	1	2	1	3	4	2	1	6	3
6. 安全な水とトイレを世界中に	3	3	1	2	3	10	0	2	0	0	0	3	0	4	2	4	1	0	1	4	3	3
7. エネルギーをみんなにそしてクリーンに	5	5	8	2	3	6	0	3	0	0	0	2	8	0	6	3	9	13	8	6	6	3
8. 働きがいも経済成長も	7	8	12	2	5	2	11	5	7	3	18	2	0	3	6	11	7	4	8	3	3	6
9. 産業と技術革新の基盤をつくろう	3	3	4	2	3	2	5	3	2	3	0	1	0	1	0	1	3	0	4	5	0	0
10. 人や国の不平等をなくそう	8	7	6	2	8	7	7	7	15	14	18	13	14	13	15	12	8	8	8	1	18	16
11. 住み続けられるまちづくりを	6	5	4	5	4	6	2	12	17	17	18	7	14	5	4	9	5	2	6	10	3	6
12. つくる責任つかう責任	7	7	6	9	7	4	14	9	9	9	9	13	11	14	2	3	10	13	10	10	9	3
13. 気候変動に具体的な対策を	8	8	9	11	6	8	16	8	2	3	0	8	8	8	9	8	10	13	9	6	3	9
14. 海の豊かさを守ろう	5	5	6	5	4	6	5	3	7	9	0	8	14	6	2	0	4	2	4	3	6	0
15. 陸の豊かさを守ろう	6	6	5	2	8	6	0	6	7	9	0	4	3	4	2	5	8	6	9	3	3	6
16. 平和と公正をすべての人に	7	6	6	16	2	16	5	7	4	6	0	9	6	10	9	9	5	4	6	9	24	3
17. パートナーシップで目標を達成しよう	3	3	4	5	2	8	0	1	2	3	0	3	3	3	4	1	3	0	3	1	0	3
18. 達成度が低いと思うものはない	5	3	4	9	0	1	0	16	9	6	18	5	6	5	6	7	8	10	7	9	9	16
無回答	6	10	0	0	24	2	23	0	0	0	0	0	0	0	0	0	0	0	0	0	0	0

### 【対象者属性】

組織	全世界	アジア(全)							オセアニア			北米			メキシコ・中米・カリブ諸国	南米	西欧			アフリカ	中東	東欧・旧ソ連
		日本	インド	中国	台湾	韓国	アジア(日、印、中、台、韓以外)	オーストラリア	オセアニア(豪以外)	カナダ	米国	英国	西欧(英以外)									
有効回答者数	[1876]	[1213]	[493]	[44]	[437]	[109]	[44]	[86]	[46]	[35]	[11]	[156]	[36]	[120]	[47]	[76]	[192]	[48]	[144]	[80]	[34]	[32]
1. 中央政府	5	3	1	11	2	17	0	5	13	17	0	8	11	8	15	7	6	6	6	11	0	3
2. 地方自治体	5	7	6	0	6	17	0	3	2	0	9	3	6	3	4	4	3	0	4	3	6	0
3. 大学・研究機関	36	35	59	27	14	24	11	31	48	51	36	40	33	43	28	39	39	35	40	30	50	63
4. NGO/NPO	19	14	7	39	5	21	84	44	11	9	18	21	14	23	45	38	29	27	29	35	32	28
5. 企業	23	32	10	0	71	18	2	7	11	11	9	6	11	5	2	4	7	4	8	4	3	3
6. ジャーナリズム	2	2	3	0	1	0	0	1	2	3	0	7	3	8	0	0	1	0	1	0	0	0
7. その他	9	7	14	23	1	0	2	8	13	9	27	13	22	11	6	8	17	27	13	18	9	3
無回答	0	0	0	0	0	2	0	0	0	0	0	0	0	0	0	0	0	0	0	0	0	0

### 年代

有効回答者数	[1876]	単位: %																				
		[1213]	[493]	[44]	[437]	[109]	[44]	[86]	[46]	[35]	[11]	[156]	[36]	[120]	[47]	[76]	[192]	[48]	[144]	[80]	[34]	[32]
20代	14	20	1	11	46	15	32	5	0	0	0	1	0	1	9	0	6	10	4	8	0	3
30代	20	24	4	20	43	33	34	27	7	9	0	8	8	8	26	16	11	4	14	25	18	6
40代	17	14	14	25	8	29	14	28	15	11	27	10	11	10	21	22	20	21	20	29	44	28
50代	19	16	27	20	3	17	14	22	28	23	45	19	17	19	13	30	29	27	30	15	32	38
60代	18	15	32	16	1	4	7	14	30	34	18	37	39	36	28	22	20	21	20	14	3	16
70代以上	11	10	23	7	0	1	0	5	20	23	9	26	25	27	4	9	13	17	12	10	3	9
無回答	0	0	0	0	0	1	0	0	0	0	0	0	0	0	0	0	0	0	0	0	0	0

有効回答/無回答 の定義

有効回答=シングルアンサー、個数指定のリミテッドアンサーなどにおいて、制限内の回答数のものを有効とし、制限数オーバーの回答数のものを無効とした。

無回答=その設問に関して回答条件者にもかかわらず回答がなかった場合を無回答とした。

## VI. 調査票

### 問1 人類存続の危機に対する認識 - 環境危機時計® -

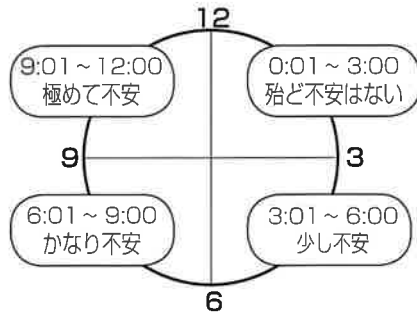
別紙の表1は“地球環境の変化を示す項目”です。地球全体の問題を念頭に置きながら、あなたがお住まいの国または地域における環境問題を考える上で重要な項目を3つ選んで1位～3位の順位付けをし、それぞれ時計の針に例えて0:10～12:00の範囲で〇〇時〇〇分と教えてください。時刻は便宜上、10分単位でご記入下さい。

#### 危機時刻の決定法について

1位から3位の時刻の加重平均(1位:50%、2位:30%、3位:20%)として環境危機時計®の時刻を決定します。回答例の場合、8時43分となります。

----- 回答例 -----

項目番号	時刻
1位(1)	9時30分
2位(5)	7時40分
3位(3)	8時20分



----- 回答欄 -----

項目番号	時刻
1位( )	時 分
2位( )	時 分
3位( )	時 分

問2 環境問題への取り組みに改善の兆しは見られますか。2015年にパリ協定、SDGsが採択される以前と比較して、以下の3つの観点からお答えください。

問2-1 脱炭素社会への転換は進んでいると思いますか。

	確実に 進んでいる	どちらかといえば 進んでいる	どちらとも いえない	どちらかといえば 進んでいない	全く 進んでいない
1. 一般の人々の意識	A	B	C	D	E
2. 政策、法制度	A	B	C	D	E
3. 資金、人材、技術、設備	A	B	C	D	E

問2-2 改善の兆しが見られることを、表1の“地球環境の変化を示す項目”から1つ選んでお答えください。

改善の兆しがある項目の番号：( )  全く改善の兆しはない

	改善されている	どちらかといえば 改善されている	どちらとも いえない	どちらかといえば 改善されていない	全く 改善されていない
1. 一般の人々の意識	A	B	C	D	E
2. 政策、法制度	A	B	C	D	E
3. 資金、人材、技術、設備	A	B	C	D	E

問 3 別紙の図 1 SDGs (持続可能な開発目標) についての質問にお答えください。

問 3-1 世界平均で見たとき、17 ある目標の中で 2030 年に達成度が高いと思う目標を 3 つ選び、高いものから順に 1 位、2 位、3 位を、目標の番号でお答えください。達成度が高いと思うものが無い場合は、□にチェックをいれてください。(問 3-1 と問 3-2 で同じ目標を選んだ場合、2 問とも回答は無効になります。)

1 位 ( )      2 位 ( )      3 位 ( )       達成度が高いと思うものはない

問 3-2 世界平均で見たとき、17 ある目標の中で 2030 年に達成度が低いと思うものを 3 つ選び、低いものから順に 1 位、2 位、3 位を、目標の番号でお答えください。達成度が低いと思うものが無い場合は、□にチェックをいれてください。

1 位 ( )      2 位 ( )      3 位 ( )       達成度が低いと思うものはない

問 3-3 問 3-1、問 3-2 の回答についてご意見があればお書きください。(文字はできるだけはっきり書いてください。)

---

---

---

問 3-4 あなたがお住まいの国または地域で、17 ある目標の中で 2030 年に達成度が高いと思う目標を 3 つ選び、高いものから順に 1 位、2 位、3 位を、目標の番号でお答えください。達成度が高いと思うものが無い場合は、□にチェックをいれてください。(問 3-4 と問 3-5 で同じ目標を選んだ場合、2 問とも回答は無効になります。)

1 位 ( )      2 位 ( )      3 位 ( )       達成度が高いと思うものはない

問 3-5 あなたがお住まいの国または地域で、17 ある目標の中で 2030 年に達成度が低いと思うものを 3 つ選び、低いものから順に 1 位、2 位、3 位を、目標の番号でお答えください。達成度が低いと思うものが無い場合は、□にチェックをいれてください。

1 位 ( )      2 位 ( )      3 位 ( )       達成度が低いと思うものはない

問 3-6 問 3-4、問 3-5 の回答についてご意見があればお書きください。(文字はできるだけはっきり書いてください。)

---













---







---

## 参考2：環境危機時刻の推移







時計の色は危機意識を表す。







■：極めて不安、■：かなり不安、■：少し不安、■：殆ど不安はない







1992	 	日本	7:38	世界平均	7:49
		アジア	7:39	西欧	8:54
		オセアニア	9:58	アフリカ	8:10
		北米	8:35	中東	8:10
		メキシコ・中南米・カリブ諸国	8:57	東欧・旧ソ連	9:27
1993	 	日本	7:33	世界平均	8:19
		アジア	8:17	西欧	9:02
		オセアニア	8:23	アフリカ	8:43
		北米	8:58	中東	8:12
		メキシコ・中南米・カリブ諸国	8:37	東欧・旧ソ連	7:02
1994	 	日本	8:01	世界平均	9:47
		アジア	8:26	西欧	9:35
		オセアニア	8:53	アフリカ	9:14
		北米	9:07	中東	—
		メキシコ・中南米・カリブ諸国	9:37	東欧・旧ソ連	8:10
1995	 	日本	8:08	世界平均	8:49
		アジア	8:27	西欧	9:02
		オセアニア	9:44	アフリカ	9:33
		北米	8:52	中東	9:09
		メキシコ・中南米・カリブ諸国	9:23	東欧・旧ソ連	9:29
1996	 	日本	8:51	世界平均	9:13
		アジア	9:00	西欧	9:46
		オセアニア	9:43	アフリカ	9:25
		北米	9:30	中東	8:30
		メキシコ・中南米・カリブ諸国	9:28	東欧・旧ソ連	9:12
1997	 	日本	8:42	世界平均	9:04
		アジア	8:49	西欧	9:53
		オセアニア	8:52	アフリカ	9:15
		北米	9:09	中東	9:33
		メキシコ・中南米・カリブ諸国	9:26	東欧・旧ソ連	9:37


1998		日本	9:01	世界平均	9:05
		アジア	9:01	西欧	9:37
		オセアニア	9:34	アフリカ	9:08
		北米	8:40	中東	8:47
		メキシコ・中南米・カリブ諸国	9:04	東欧・旧ソ連	9:44
1999		日本	9:07	世界平均	9:08
		アジア	9:14	西欧	8:46
		オセアニア	8:52	アフリカ	9:13
		北米	9:03	中東	9:32
		メキシコ・中南米・カリブ諸国	9:14	東欧・旧ソ連	9:21
2000		日本	8:56	世界平均	8:56
		アジア	9:00	西欧	8:46
		オセアニア	8:31	アフリカ	9:17
		北米	8:49	中東	9:38
		メキシコ・中南米・カリブ諸国	8:52	東欧・旧ソ連	8:21
2001		日本	9:04	世界平均	9:08
		アジア	9:04	西欧	8:58
		オセアニア	8:58	アフリカ	9:37
		北米	9:54	中東	9:01
		メキシコ・中南米・カリブ諸国	9:00	東欧・旧ソ連	8:17
2002		日本	9:18	世界平均	8:05
		アジア	9:10	西欧	8:44
		オセアニア	9:22	アフリカ	9:29
		北米	8:23	中東	8:02
		メキシコ・中南米・カリブ諸国	9:22	東欧・旧ソ連	9:28
2003		日本	9:20	世界平均	9:15
		アジア	9:25	西欧	8:52
		オセアニア	9:37	アフリカ	9:22
		北米	9:03	中東	8:52
		メキシコ・中南米・カリブ諸国	9:19	東欧・旧ソ連	9:02



2004		日本	9:06	世界平均	9:08
		アジア	9:14	西欧	8:56
		オセアニア	9:08	アフリカ	9:04
		北米	9:14	中東	8:41
		メキシコ・中南米・カリブ諸国	9:12	東欧・旧ソ連	8:30
2005		日本	9:07	世界平均	9:05
		アジア	9:15	西欧	8:43
		オセアニア	9:18	アフリカ	9:03
		北米	8:54	中東	9:18
		メキシコ・中南米・カリブ諸国	9:08	東欧・旧ソ連	8:26
2006		日本	9:15	世界平均	9:17
		アジア	9:15	西欧	9:08
		オセアニア	9:18	アフリカ	9:32
		北米	9:18	中東	10:05
		メキシコ・中南米・カリブ諸国	9:31	東欧・旧ソ連	9:07
2007		日本	9:34	世界平均	9:31
		アジア	9:27	西欧	9:23
		オセアニア	10:27	アフリカ	10:02
		北米	9:40	中東	9:41
		メキシコ・中南米・カリブ諸国	9:38	東欧・旧ソ連	9:20
2008		日本	9:42	世界平均	9:33
		アジア	9:23	西欧	9:44
		オセアニア	10:34	アフリカ	10:31
		北米	10:13	中東	9:24
		メキシコ・中南米・カリブ諸国	9:49	東欧・旧ソ連	9:37
2009		日本	9:08	世界平均	9:22
		アジア	9:07	西欧	9:55
		オセアニア	10:10	アフリカ	10:15
		北米	10:01	中東	9:42
		メキシコ・中南米・カリブ諸国	9:28	東欧・旧ソ連	10:00

2010		日本	9:09	世界平均	9:19
		アジア	9:06	西欧	9:45
		オセアニア	10:29	アフリカ	10:24
		北米	10:13	中東	10:47
		メキシコ・中南米・カリブ諸国	9:48	東欧・旧ソ連	9:47
2011		日本	8:46	世界平均	9:01
		アジア	8:48	西欧	9:28
		オセアニア	10:06	アフリカ	9:09
		北米	9:35	中東	10:24
		メキシコ・中南米・カリブ諸国	9:18	東欧・旧ソ連	9:13
2012		日本	9:14	世界平均	9:23
		アジア	9:08	西欧	9:55
		オセアニア	10:14	アフリカ	10:04
		北米	9:54	中東	9:38
		メキシコ・中南米・カリブ諸国	10:00	東欧・旧ソ連	9:12
2013		日本	9:05	世界平均	9:19
		アジア	9:08	西欧	9:40
		オセアニア	10:01	アフリカ	9:42
		北米	10:16	中東	9:08
		メキシコ・中南米・カリブ諸国	9:46	東欧・旧ソ連	9:48
2014		日本	9:04	南米	9:23
		アジア	9:15	西欧	9:33
		オセアニア	10:08	アフリカ	9:09
		北米	9:55	中東	9:21
		メキシコ・中米・カリブ諸国	9:12	東欧・旧ソ連	8:59
2015		日本	9:09	南米	9:54
		アジア	9:15	西欧	9:42
		オセアニア	10:06	アフリカ	9:00
		北米	10:01	中東	9:10
		メキシコ・中米・カリブ諸国	9:47	東欧・旧ソ連	8:51

2016		日本	9:03	南米	9:48
		アジア	9:18	西欧	9:47
		オセアニア	10:01	アフリカ	9:09
		北米	9:58	中東	10:06
		メキシコ・中米・カリブ諸国	9:38	東欧・旧ソ連	8:51
2017		日本	9:11	南米	9:32
		アジア	9:25	西欧	9:45
		オセアニア	10:13	アフリカ	9:12
		北米	10:08	中東	9:05
		メキシコ・中米・カリブ諸国	9:19	東欧・旧ソ連	8:47
2018		日本	9:31	南米	9:24
		アジア	9:48	西欧	10:04
		オセアニア	10:03	アフリカ	9:28
		北米	10:11	中東	9:30
		メキシコ・中米・カリブ諸国	9:10	東欧・旧ソ連	8:42
2019		日本	9:39	南米	9:38
		アジア	9:38	西欧	10:06
		オセアニア	10:31	アフリカ	8:59
		北米	10:30	中東	9:45
		メキシコ・中米・カリブ諸国	9:36	東欧・旧ソ連	9:13
2020		日本	9:46	南米	9:29
		アジア	9:44	西欧	9:59
		オセアニア	10:20	アフリカ	8:34
		北米	10:33	中東	9:35
		メキシコ・中米・カリブ諸国	9:38	東欧・旧ソ連	9:30
2021		日本	9:36	南米	9:35
		アジア	9:40	西欧	10:07
		オセアニア	10:20	アフリカ	8:33
		北米	10:03	中東	9:22
		メキシコ・中米・カリブ諸国	9:35	東欧・旧ソ連	9:22

2022		日本	9:33	南米	9:43
		アジア	9:25	西欧	10:09
		オセアニア	10:08	アフリカ	9:01
		北米	10:17	中東	9:35
		メキシコ・中米・カリブ諸国	9:32	東欧・旧ソ連	9:37

第31回 地球環境問題と人類の存続に関するアンケート  
調査報告書

---

発行日 2022年9月  
制作・発行 公益財団法人 旭硝子財団  
〒102-0081 東京都千代田区四番町 5-3  
サイエンスプラザ 2F  
TEL (03) 5275-0620 FAX (03) 5275-0871

\*本報告書に関するお問い合わせは  
当財団（担当：田沼）まで  
ご連絡下さい。



**公益財団法人 旭硝子財団**

〒102-0081 東京都千代田区四番町5-3 サイエンスプラザ2F

Phone 03-5275-0620 Fax 03-5275-0871

E-Mail [post@af-info.or.jp](mailto:post@af-info.or.jp)

URL <https://www.af-info.or.jp>